

고졸 후학습자 장학금

(희망사다리 표유형)

22-1 보증보험 개인정보제공동의 매뉴얼

2022. 5. 13.
한국장학재단 대학취업장학부

“당신의 꿈은
반드시 이루어집니다”

(방법1) 카카오페이 인증 방법

문자 수신 ▶ 카카오페이 인증(지문, 비밀번호)

1 개인정보제공동의 양식 및 계약 내용 확인

- ① 서울보증보험에서 보낸 개인정보제공동의 안내 문자를 수신하고, 내용 확인 후 링크를 클릭합니다. 연락처 변경은 재단 상담센터(1800-0499) 문의 바랍니다.
- ② 가입내역을 확인 후 주민등록번호 입력 및 동의를 클릭합니다. (30분 내 인증 필요)

SKT 1:37 79%

개인정보동의 안내(이행(신용)보험용)

[Web발신]
[SGI서울보증] 개인(신용)정보동의의 안내

본 메시지는 재단법인 한국장학재*로부터 제공받은 서울보증보험이 관리번호: 개인(신용)정보동의의 받기 위해 발송되었습니다.

관리번호:2170110)님께서 개인(신용)정보동의의 진행해주시길 경우 재단법인 한국장학재*(이) 관리번호:2170110)님을 대상으로 장학금지원-희망사다리1의 서울보증보험의 진행됩니다.

아래 링크를 눌러주시기 바랍니다.

* 공인인증서를 이용하실 경우 서울보증보험에 설치하셔야 합니다.(공인인증서 선택시 API 인증됩니다)

문의사항:
보험 가입 요청자 : 재단법인 한국장학재*, XX-XX-XXXX
서울보증보험(대리점):

<https://www.t.sgic.co.kr/chp/iutf/ib/elfi/bi/individualAgreement/>

amngmnNo=2170110

www.t.sgic.co.kr

계약 체결 필수동의

약관 체결·이행 등을 위한 필수 동의서(이행신용보험용)

서울보증보험(주) 귀중

보험가입 안내문

보험가입에 관한 사항

보험청약내용

주계약명

채권자

피보증인의 권리 및 유의사항

상기 안내사항 및 유의사항을 읽고 확인함.

주민등록번호

관리번호

2170110

카카오페이 인증 동의

고객님의 주민등록번호를 입력하신 후 카카오페이 인증 동의 선택시 고객님의 개인명의 카카오페이 인증서로 계약 체결 필수동의의 절차가 진행됩니다.

<자주 하시는 문의>

Q. '카카오페이 인증 동의' 클릭했는데 미동의라고 연락받았습니다.

A. '카카오페이 인증 동의' 클릭 후 반드시 카카오톡으로 이동하여 나머지 절차(지문, 비밀번호 인증 등) 진행해야 함(누락하는 경우 다수 존재)

①

2 카카오페이 인증 진행

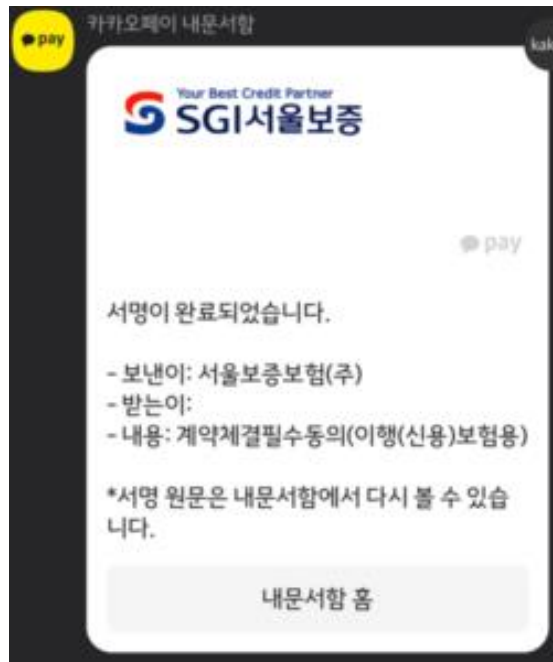
- ① 카카오톡으로 전자문서가 도착한 것을 확인합니다. 30분 내에 서명을 완료하셔야 유효합니다.
- ② 동의 관련 내용을 다시 확인한 후 서명하기를 누릅니다.
- ③ 비밀번호나 생체인증(지문)을 이용하여 카카오페이 인증을 완료합니다.

The process consists of three main steps shown in the screenshots:

- Step 1:** A screenshot of an email received from SGI Seoul Guarantee. The subject is "카카오페이 내문서함" (KakaoPay Mailbox). The content states that an electronic document has been sent. Key details include:
 - 보낸이: 서울보증보험(주) (From: Seoul Guarantee Insurance Co., Ltd.)
 - 받는이: (To: [redacted])
 - 내용: 계약체결필수동의(이행(신용)보험용) (Content: Mandatory agreement for contract conclusion (performance/credit insurance))
 - 서명 유효시간: 2020/09/18 14:47까지 (Signature valid until: 2020/09/18 14:47)
 - 서울보증보험(주) 고객센터: 1670-7000 (Seoul Guarantee Insurance Co., Ltd. Customer Center: 1670-7000)The "확인하기" (Check) button is highlighted with a red box and labeled ①.
- Step 2:** A screenshot of the document content confirmation screen. The title is "계약체결필수동의(이행(신용)보험용)". The content is mostly redacted. At the bottom, there is a confirmation message: "위 내용을 확인하였습니다." (I have confirmed the above content.) and a button labeled "서명하기 >" (Sign >), which is highlighted with a red box and labeled ②.
- Step 3:** A screenshot of the authentication screen titled "인증서 비밀번호" (Certificate Password). It prompts the user to enter the KakaoPay authentication secret number. A red box highlights the input field, labeled ③. Below the input field, there is a button for "생체인증 사용" (Use Biometric Authentication) and a link for "비밀번호 분실안내" (Lost Password Guide).

3 완료 여부 확인

① 다음과 같이 완료되었다는 메시지가 오면 완료된 것입니다.(보증보험료 결제 등 불필요)



(방법2) 모바일 공동인증서 방법

문자 수신 ▶ 앱 설치 ▶ 모바일 공동인증서 인증

* 수신된 문자에서 <관리번호> 확인 필요

1 문자 수신 및 서울보증보험 어플 설치

- ① 서울보증보험에서 보낸 개인정보제공동의 안내 문자를 수신하여 관련 내용을 확인하고, <관리번호>를 메모해둡니다. 맨 아래 링크를 클릭합니다.
- ② 가입내역을 확인 후 'SGI서울보증 App에서 동의하기' 클릭 시, 앱 설치가 진행됩니다.

SKT 1:37 79%

< 02-XXXX-XXXX
9월 17일, 오후 1:36

개인정보동의 안내(이행)

[Web발신]
[SGI서울보증] 개인(신용)정보동의 안내

본 메시지는 재단법인 한국장학재단으로부터 귀하의 연락함을 제공받은 서울보증보험이 관리번호:2170110)에게 개인(신용)정보동의를 받기 위해 발송되었습니다.

관리번호: 2170110

진행해주실 경우
관리번호: 2170110
장학금지원-회
진행됩니다.

아래 링크를 눌

* 공인인증서
설치하여야 합
진행됩니다)

문의사항:
보험 가입 요청자 : 재단법인 한국장학재단*, XX-XXXX-XXXX
서울보증보험(대리점) : XXXXX

<https://www-t.sgic.co.kr/chp/iutf/ib/elfi/bi/individualAgreement/>
amngmnNo=2170110

**'관리번호'를
메모해두세요!**

<자주 하시는 문의>
**Q. 본인 명의가 아니라 카카오페이가 불가합
니다.**
**A. 문자 내 '관리번호'를 메모하였다가, 본인
의 공동인증서가 있는 스마트폰에서 서울보
증보험 어플 설치하여 진행 가능(PC 공동인
증서 및 홈페이지 진행도 가능)**

www.t.sgic.co.kr

계약체결 필수동의

2. 계약 체결-이행 등을 위한 필수 동의서(이행신용보험용)

서울보증보험(주) 귀중

약관내용에 모두 동의함

보험가입 안내문

보험가입에 관한 사항

보험청약내용

주계약명
채권자
피보증인
보험가입(청약)금액

피보증인의 권리 및 유의사항

카카오페이 인증 동의

SGI서울보증 App에서 동의하기

※ SGI서울보증 App에서 동의하는 경우, '개인정보동의' > '고객별맞춤동의' > '이행신용보험' 을 선택하시기 바랍니다.

※ 고객님의 주민등록번호를 입력하신 후 카카오페이 인증 동
의 선택시 고객님의 개인명의 카카오페이 인증서로 계약체결
필수동의 절차가 진행됩니다.

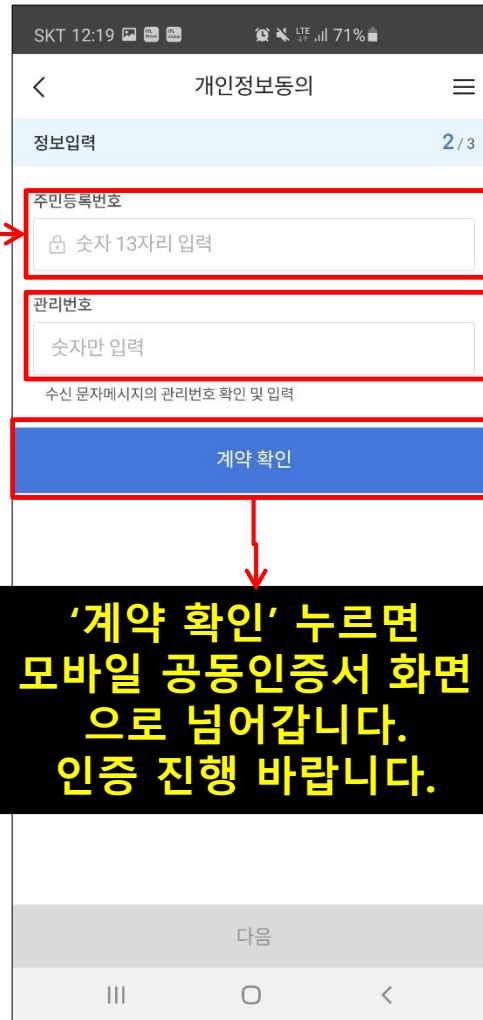
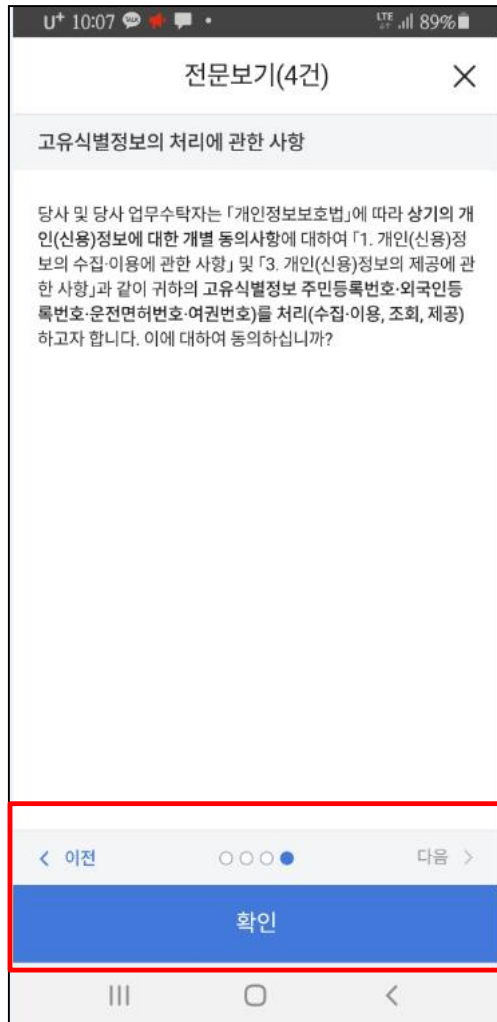
①

2 서울보증보험 어플에서 개인정보동의 진행

- ① 서울보증보험 어플 설치 완료 후, 메인 화면의 '개인정보동의' 클릭합니다
- ② '고객별맞춤' -> 스크롤 맨 밑으로 내려 '11.2 장학금지원' -> '전체동의' 클릭



- ① 옆으로 넘겨가며 모든 내용 확인 후, '확인' 버튼을 누릅니다.
- ② 주민등록번호와 관리번호 입력 후 '계약 확인' 누르면 모바일 공동인증서로 서명 가능합니다.



**'계약 확인' 누르면
모바일 공동인증서 화면
으로 넘어갑니다.
인증 진행 바랍니다.**

**서울보증보험에서 보낸 문자
내용에 관리번호가 있습니다.**

개인정보동의 안내(이행(신용)보험용)

[Web발신]

[SGI서울보증] 개인(신용)정보동의 안내

본 메시지는 재단법인 한국장학재단로부터 귀하의 연락처를 제공받은 서울보증보험이 (관리번호:2170110)님께 개인(신용)정보동의를 받기 위해 발송되었습니다.

(관리번호:2170110)님께서 개인(신용)정보동의를 진행해주실 경우 재단법인 한국장학재단이(가) (관리번호:2170110)님을 대상으로 이행신용-장학금지원-희망사다리1 4학년 1학기의 서울보증보험의 보험가입절차가 진행됩니다.

아래 링크를 눌러주시기 바랍니다.

* 공인인증서를 이용하실 경우 서울보증보험의 전용 APP을 설치하셔야 합니다.(공인인증서 선택시 APP 설치 단계로 진행됩니다)

☎ 문의사항 :

보험 가입 요청자 : 재단법인 한국장학재단, 1800-0499
서울보증보험(대리점) :

<https://www.sgi.co.kr/chp/iutf/ib/elfi/bi/IndividualAgreement/CIBMOBI004VM1.mvc?bndno=100000202004116211&mngmnNo=2170110>

(방법3) PC 공동인증서 방법

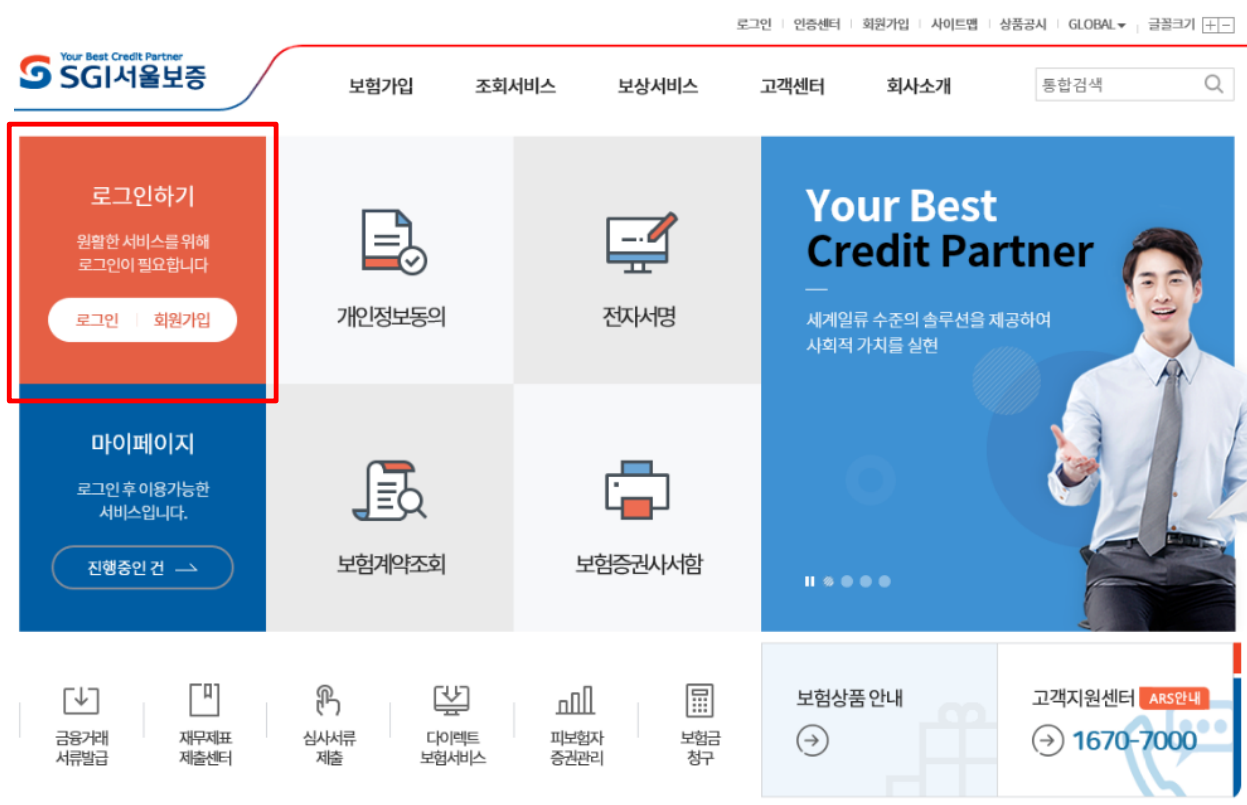
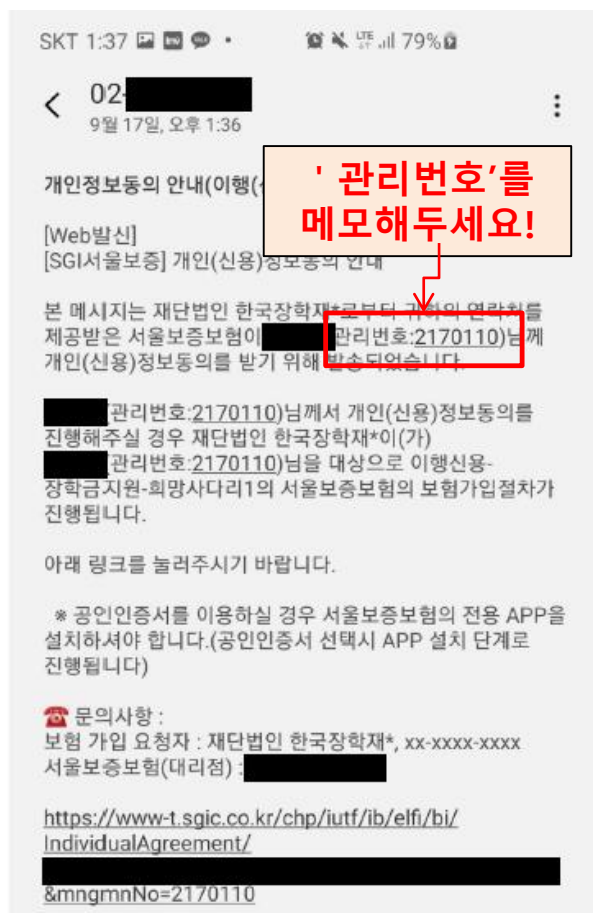
문자 수신 ► 홈페이지 접속 ► PC 공동인증서 인증

* 수신된 문자에서 <관리번호> 확인 필요

1 문자 수신 및 서울보증보험 홈페이지 로그인(회원가입)

① 서울보증보험에서 보낸 개인정보제공동의 안내 문자를 수신하여 관련 내용을 확인하고, <관리번호>를 메모해둡니다.

② 본인의 공인인증서가 있는 PC에서 SGI서울보증보험 홈페이지(<https://www.sgic.co.kr>)에 접속 및 공동인증서로 로그인합니다.(회원가입 안 되어있는 경우에는 회원가입부터 진행)



2 서울보증보험 홈페이지에서 개인정보동의 진행


- ① 상단 '보험가입' 메뉴에서 '개인정보동의' 메뉴를 클릭합니다.
- ② '고객별맞춤' -> 스크롤 맨 밑으로 내려 '11-2 장학금지원' 동의하기를 클릭합니다.

The screenshot shows the SGI Seoul Guarantee website interface. At the top, the navigation bar includes '보험가입' (Insurance), '조회서비스' (Inquiry Service), '보상서비스' (Claim Service), and '고객센터' (Customer Center). A red box highlights the '개인정보동의' (Personal Information Consent) link under the '보험가입' menu, with a red arrow pointing to it labeled '①'. Below this, the '고객별 맞춤동의' (Customer-specific Custom Consent) link is highlighted, with a red arrow pointing to it. A yellow callout box contains the text: **반드시 "고객별 맞춤동의"의 "장학금 지원" 항목에서 동의하기 진행**
*** 매뉴얼 미준수하여 타 메뉴에서 진행 시 동의 정상적으로 되지 않으며 장학생 자격 상실될 수 있음**. Below the callout, the '11-2. 장학금지원' (11-2. Scholarship Support) option is highlighted with a red box, and a red arrow points to its '동의하기' (Agree) button, labeled '②'. The page also displays a list of other consent items: '11-1. 일일학습' (11-1. Daily Learning), '11-3. 카드가맹점' (11-3. Card Merchant), and '11-4. 공사대금' (11-4. Construction Fee), each with its own '동의하기' button.

3 서울보증보험 홈페이지에서 개인정보동의 진행

- ① 내용을 읽으신 후 모두 동의 클릭 후, 하단의 관리번호(서울보증보험에서 수신한 문자메세지에서 확인) 및 주민등록번호를 입력합니다.
- ② '계약확인'을 눌러 상세 내용을 확인한 후 PC의 공동인증서로 동의를 진행합니다(카카오페이 인증 동의방식도 가능함)

조회동의

☞ > 보험가입 > 조회동의 

> [필수] 계약체결·이행을 위한 상세 동의서(표준)

서울보증보험(주) 귀중

- 귀하는 개인(신용)정보의 수집·이용 및 조회, 제공에 관한 동의를 거부하실 수 있으며, 개인의 신용도 등을 평가하기 위한 목적 이외의 개인(신용)정보 제공 동의는 철회할 수 있습니다. 다만, 본 동의는 '보험계약 인수심사·채결·이행·유지·관리'를 위해 필수적인 사항이므로 동의를 거부하시는 경우 관련 업무 수행이 불가능합니다. 또한 본 동의서에 의한 개인(신용)정보 조회는 귀하의 개인신용평점(등급)에 영향을 주지 않습니다(다만, 귀하의 개인신용평점(등급)이 존재하지 않는 경우는 제외합니다).

①

아래 내용에 모두 동의함 ☒

① 수집·이용에 관한 사항

② 제공에 관한 사항

③ 조회에 관한 사항

※ 고객님의 주민등록번호와 관리번호를 입력하신 후 [동의함]버튼을 클릭하시면 계약체결 필수 동의가 완료됩니다.

※ [공동인증서 동의] 또는 [카카오페이 인증 동의] 중 원하시는 방식을 선택하시면 동의 절차가 진행됩니다.

※ 공동인증서를 이용한 동의는 개인 명의 공동인증서만 사용 가능합니다. (사업자명의 공동인증서 사용 불가)

※ 카카오페이 인증을 이용한 동의는 본인 명의 휴대전화 카카오톡 설치 및 카카오페이 인증서 발급이 필요합니다.

관리번호

주민등록번호

☐ 가상카드 결제 입력

계약확인

※ 수신 문자메시지의 관리번호를 확인 및 입력하시기 바랍니다.

이전화면

공동인증서 동의

카카오페이 인증 동의

②

이행(신용)보험보험가입안내문

이 안내문은 이행(신용)보험 상품을 판매하는 서울보증보험(주)이 하 '행사'라 합니다. 가 아래와 같은 주계약을 체결하는 귀하(피보험인)에게 이행(신용)보험 상품가입(배정)을 확인하는 내용입니다.

■ 보험청약내용

주계약명		
계약자 겸 피보험자 (원천자)	재단법인 한국공학재단	피보험인 (채무자)
보험가입(청약)금액		보험기간
보증내용	등록금(입학금) 및 지원금 반환 자금보증	

■ 안내사항

1. 계약자 겸 피보험자(채권자)는 상기와 같은 내용으로 회사가 판매하는 이행(신용)보험에 가입(배정) 합니다.

※ 최초 보험가입금액은 계약인사(계약금)에 따라 보험청약금액 범위 내에서 결정됩니다.

4 서울보증보험 홈페이지에서 개인정보동의 완료여부 확인

- ① 개인정보동의 메뉴의 '동의결과조회' 탭을 클릭한 후, 동의일자 설정 및 조회 클릭합니다.
- ② '이행(신용)보험' 관련하여 동의이력이 조회된다면 완료된 것입니다.

* 매뉴얼을 미준수하여 타 메뉴에서 동의한 경우에는 동의 이력이 있더라도 인정되지 않습니다. '고객별맞춤' -> '11-2 장학금지원' 메뉴에서 동의 진행하셔야 인정됩니다.

09:45 연장 | 로그아웃 | 인증센터 | 마이페이지 | 회원센터 | 사이트맵 | 상품공시 | GLOBAL ▾



보험가입

조회서비스

보상서비스

고객센터

회사소개

통합검색



개인정보동의

☰ > 보험가입 > 동의 결과조회

로그인

Quick Link



마이페이지



자점찾기



홈페이지/모바일
이용안내



FAQ



다운로드 센터

고객센터

1670-7000
02-3671-7000

①

자주 쓰는 동의

고객별맞춤 동의

기타업무별 동의

동의 결과조회

· 조회조건을 입력하신 후 [조회]버튼을 클릭하시면 전자서명을 통한 조회동의 내역이 조회됩니다.

동의일자

2021-06-13

~ 2021-07-13

1주

15일

30일

6개월

1년

조회

②

번호	조회구분	동의방법	동의일시	취소여부	취소일시
1	이행(신용)보험 계약 체결필수 동의서(피보증인용)	전자서명	2021-07-13 11:15:48		

자주 하시는 질문

1. 보증보험 개인정보제공동의는 왜 해야 하나요? 매 학기 해야 하는 건가요?

>> 장학금 수혜 이후 의무재직 이행 보증 때문이며 매 학기 의무재직이 생성되므로 매 학기 완료하여야 합니다.

2. 개인정보제공동의가 정상 완료가 됐는지 궁금합니다. // 매뉴얼대로 진행했는데 정상적으로 완료되지 않습니다.

>> 재단에서도 중간에 완료자 명단을 송부 받아 미완료자의 경우 문자로 안내할 예정입니다. 만약 즉시 확인을 원하시거나, 매뉴얼 외의 오류가 발생한다면 서울보증보험 대표번호 (1670-7000)로 전화하시어 안내 받으시기 바랍니다.

3. 저는 졸업/자퇴/제적으로, 2022년 1학기 소속 대학을 다니지 않습니다.했습니다. 개인정보제공동의를 해야 하나요?

>> 그런 경우 개인정보제공동의를 해도 22-1 고졸 후학습자 장학생으로 선발되지 않으므로, 불필요합니다.

4. 보증보험료를 결제해야 하나요?

>> 보증보험료는 재단이 부담하므로, 결제하실 필요가 없습니다.

감사합니다

문의: 1800-0499

“당신의 꿈은
반드시 이루어집니다”

