

동명대학교 사용설명서

학생용

전자출결시스템 앱 사용설명서

【 URL : <http://attend.tu.ac.kr/app/> 】



01 전자출결 APP 설치하기

URL 혹은 QR코드를 이용하여 설치

개인정보 활용 동의서
본 학생지원 모바일 앱은 학사지원 및 각종 서비스 제공의 원활한 수행을 위하여 다음과 같은 개인정보를 수집합니다.

1. 수집하는 개인정보의 항목
- 성명, 학번, 학과, 취업여부, 수강정보
- 서비스 이용과정에서 상태정보, 쿠키, 방문일시, 서비스 이용기록 생성
2. 개인정보의 수집 및 이용목적
수집된 개인정보는 이용자의 학번으로 다른 이용자와구분을 하며, 일반 이용자에게는 공개되지 않고 학사지원을 위한 정보로 이용됩니다.
3. 개인정보의 보유 및 이용기간
이용자의 개인정보는 원칙적으로 개인정보의 수집 및 이용목적이 달성되면 삭제되나, 학생들의 학사지원 분석을 위한 자료로 보존됩니다.
4. 개인정보의 수집, 이용, 제공에 대한 동의 거부
이용자는 개인정보의 수집, 이용, 제공에 대한 동의를 거부할수 있으며, 동의를 거부할 경우 학사지원을 받을 수 없습니다.

본 개인정보활용 동의서에 동의하십니까?

동의 **동의안함**

동명대학교 전자출결

Smart Check

Id

Pass

로그인

Q&A 바로가기

동명대학교

스마트 출석부

접근 권한 안내

전자출결 앱의 출석체크 기능의 사용을 지원하기 위해 앱이 실행 있을 때나 사용되지 않을 때에도 어플리케이션의 사용을 위해 권한을 허용해주시어 합니다.

필수 접근 권한

- 위치 권한
앱 사용중에만 허용
- 위치 액세스 권한
항상 허용
- 근처기기 액세스 권한
허용

필수 접근 권한은 블루투스 검색 기능을 활성화 하기 위해 필요하며, 위치권한을 허용하더라도 휴대전화의 GPS를 사용하지는 않으며, 사용자의 위치를 파악하지 않습니다.

확인

스마트 출석부

교육학과

대 전자출결에서 내 기기 위치에 액세스하도록 허용하시겠습니까?

거부 **허용**

앱에서 블루투스 기능을 켤 수 있도록 허용할까요?

거부 **허용**

1) 개인정보 활용동의- [동의]선택

2) ID : 학번 또는 사번
비밀번호 : 비밀번호 입력 후 로그인

3) 위치정보 권한 - [허용]선택

4) Bluetooth 권한요청 - [허용]선택

01 전자출결 APP 설치하기

URL 혹은 QR코드를 이용하여 설치



설치 안내창에서 다운로드 선택

* 설치 전 설치안내 동영상을 참조해주세요.



설치 (바탕화면에 설치됨)



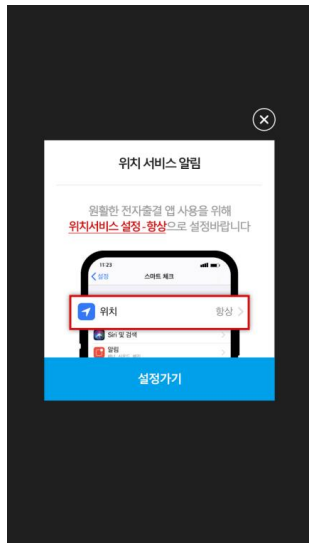
설정 > 일반 > 프로파일(기기관리)
> Xid system Co.,Ltd



신뢰선택

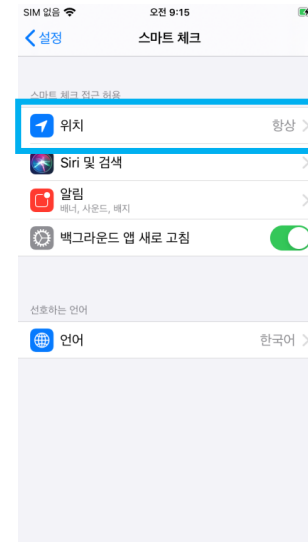
01 전자출결 APP 설치하기

iOS(아이폰)용 설치 및 설정

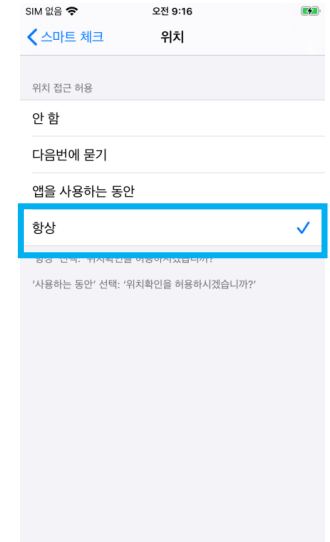


* 위치 서비스 알림 확인
원활한 전자출결 앱 사용을 위해
위치서비스 설정- 항상으로 **설정**바랍니다.
설정을 위해서는 **설정가기**를 누르면
해당 페이지로 **이동**합니다.

* 메인 화면에서 '**설정**' 버튼을 누르면
동일한 화면이 나타납니다.



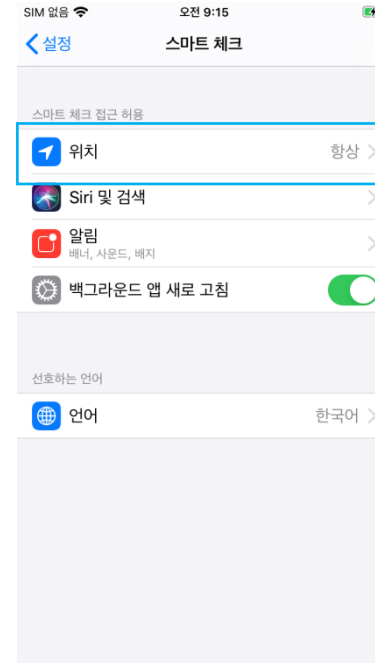
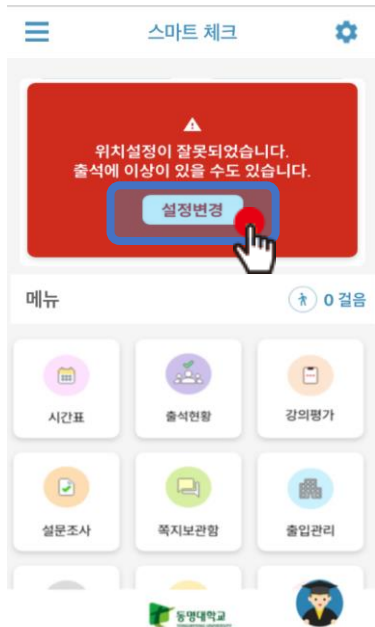
1) 위치 클릭



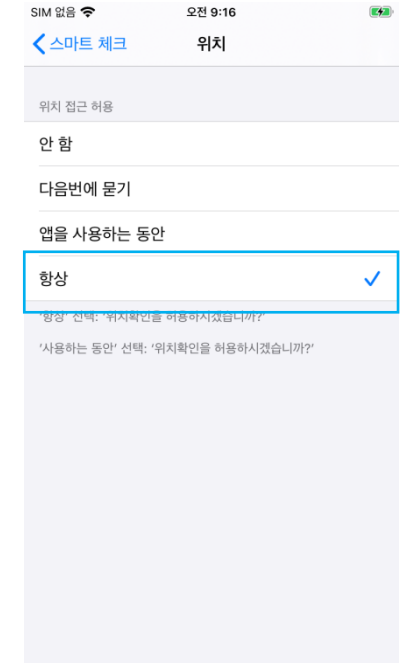
2) 항상으로 설정

01 전자출결 APP 설치하기

iOS(아이폰)용 설치 및 설정



1) 위치 클릭



2) 항상으로 설정

* 위치 설정이 '항상'으로 체크 되어 있지 않을 때 해당 화면이 나타납니다.
* '설정 변경' 버튼을 눌러 위치 설정을 '항상'으로 설정해주시기 바랍니다.

01 전자출결 APP 설치하기

동명대학교 홈페이지를 통해서 전자출결시스템 설치하기

URL :

<https://www.tu.ac.kr/>



동명대학교 홈페이지 접속



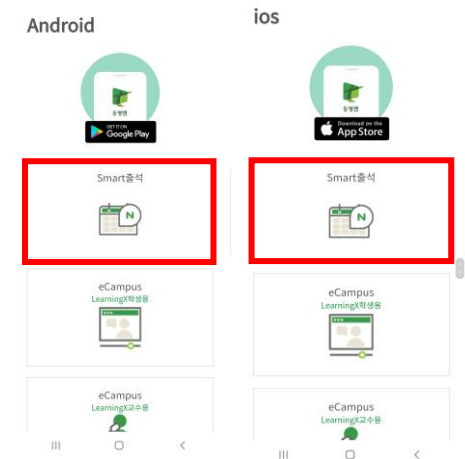
아래로 스와이프



주요사이트 더보기 클릭



동명 APP 클릭



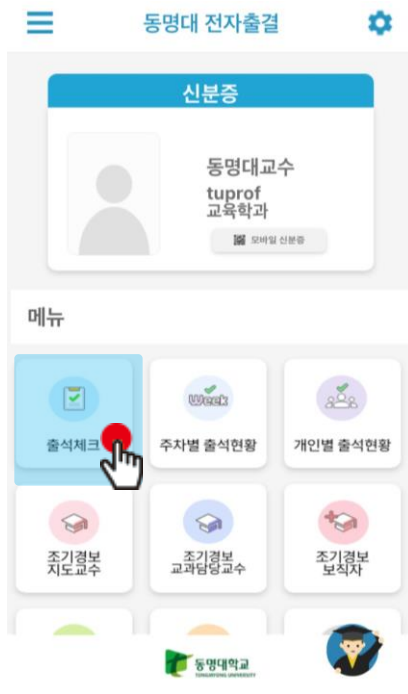
Smart출석 클릭 후 전자출결 설치

02 출석체크 Flow

사용방법

* 교수자는 출결정보의 정확도를 위하여 Wi-Fi Off 상태를 권장함

- 1) [출석체크] → 담당[과목명]선택 → [해당 수업주차] 확인 후, [자동출석체크] → 학생들에게 출결 메시지 발송 → 자동출결마감
- 2) 스마트폰이 없거나 결석으로 표시된 학생은 이름을 선택하면 출석으로 이동되며, 출결체크 완료 후 [출석처리마감]을 하면 서버에 저장됨
- 3) 필요 시 “자동출석체크”를 누르면 다시 전자출결 동작. 다만, 이때는 결석자에게만 PUSH 메시지가 전달됨



1) 출석체크



2) 과목선택



3) 자동 출석체크 시작



4) 40초간 체크

03 출석체크 학생화면

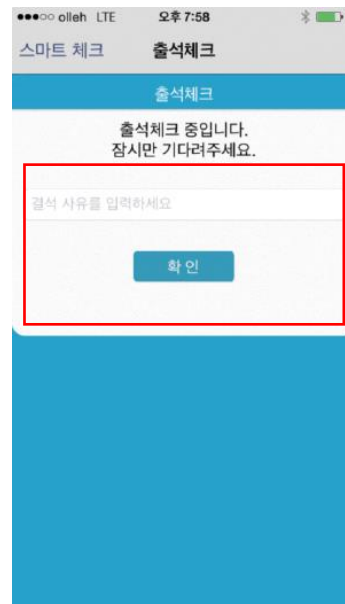
사용방법

- 1) 교수자가 [수업주차]를 선택하고 [출석체크 시작] 버튼을 누르면 학생들에게 PUSH 발송됨
- 2) 30초 동안 교수자의 폰과 학생폰이 자동으로 출결을 CHECK하게 됨

- 안드로이드용과 iOS용 공통
- 안드로이드 10은 해당 창이 뜨지 않습니다.



안드로이드용 화면



iOS용 화면



* 결석사유 입력란

지각 혹은 결석 사유 발생시, 사유를 입력하면 교수자에게 입력내용이 실시간전달됨. 단, 출석결과와는 무관한 교수자의 참고사항임.

전자출결시스템 웹 사용설명서

【 URL : <https://attend.tu.ac.kr/tu/student/> 】

과목별 출결현황

- '과목별 출결현황'에서 과목명을 선택한 화면입니다.
- 해당 과목의 정보 및 자신의 출석상태 확인이 가능합니다.

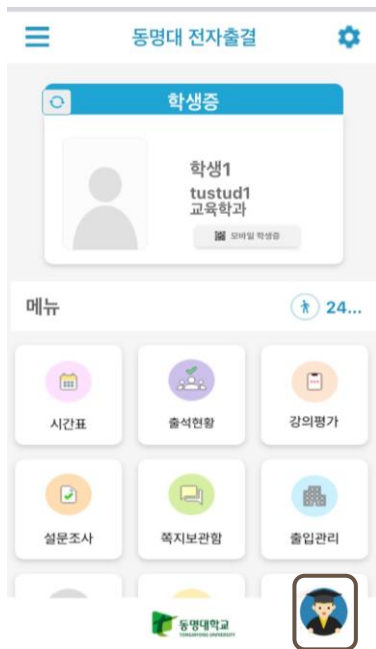
● 과목별 출결현황 / 출석현황

교과목명	영어	분반	4반	강의실	1교강의실
수업교드	4반	요일/시간	수,목,토 14:00~14:50	교수자명	김민준
출석	0	지각	0	결석	3
미출결	42	비고			

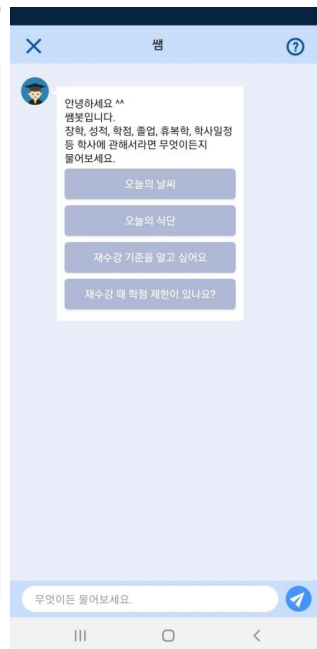
주차	수업일 및 시간	보강일 및 시간	사유	출결현황
1	03월 09일 14:00~14:50			결석
	03월 09일 15:00~15:50			결석
	03월 09일 16:00~16:50			결석
2	03월 16일 14:00~14:50			미출결
	03월 16일 15:00~15:50			미출결
	03월 16일 16:00~16:50			미출결
3	03월 23일 14:00~14:50			미출결
	03월 23일 15:00~15:50			미출결
	03월 23일 16:00~16:50			미출결
4	03월 30일 14:00~14:50			미출결
	03월 30일 15:00~15:50			미출결
	03월 30일 16:00~16:50			미출결
5	04월 06일 14:00~14:50			미출결
	04월 06일 15:00~15:50			미출결
	04월 06일 16:00~16:50			미출결
6	04월 13일 14:00~14:50	06월 15일 14:00~14:50		미출결
	04월 13일 15:00~15:50	06월 15일 15:00~15:50		미출결
	04월 13일 16:00~16:50	06월 15일 16:00~16:50		미출결
7	04월 20일 14:00~14:50			미출결
	04월 20일 15:00~15:50			미출결
	04월 20일 16:00~16:50			미출결

동명대학교 T봇 사용설명서

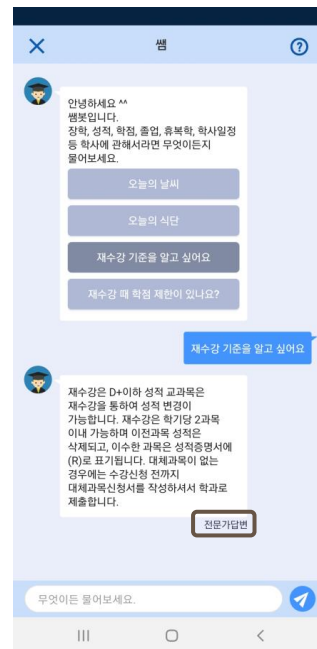
동명대학교 T봇 사용설명서



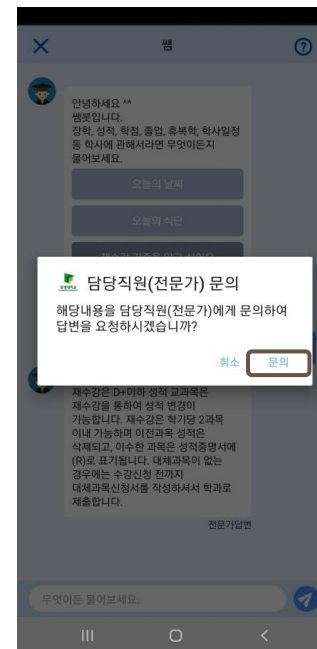
1. 하단의 아이콘을 클릭



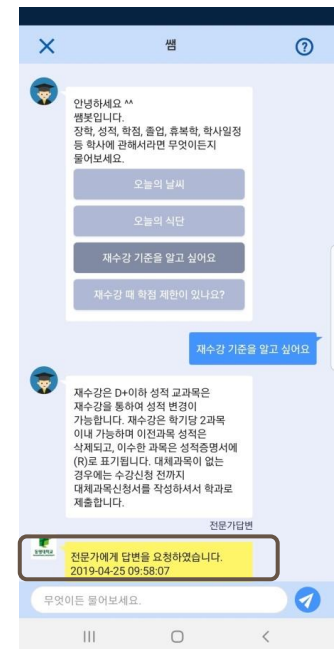
2. 챗봇 '뽀'의 첫 화면입니다.



3. 질문 후 챗봇 '뽀'의 답변 화면입니다.
질문의 답변이 잘 못 나온 경우, 아래의 전문가 답변을 클릭하면 전문가의 상세한 답변을 받을 수 있습니다.



4. 전문가에게 답변을 요청하는 화면입니다.



5. 전문가에게 요청한 후의 화면입니다. 전문가의 답변이 올 경우 해당 란에 답변이 보입니다.

강의평가 사용설명서

【 URL : <https://research.tu.ac.kr/research> 】

강의평가

- 현재 진행중인 강의평가 목록이 표시됩니다.
- 진행하고자 하는 교과목명을 클릭하여 강의평가를 진행합니다.
- 강의평가를 진행한 후 **저장하기**를 클릭하면 강의평가가 완료 됩니다.
- 제출된 강의평가는 수정이 불가능합니다.

동명대학교

강의평가

설문조사 응답

강의평가

교과목코드	분반	교과목명	응답여부
7229	001	한국문화의이해	미응답
7235	001	한국어교수법	미응답
7236	001	한국어평가론	미응답

한국문화의이해

1. 수업의 내용이 만족스러웠습니까?

☐ 1.매우 그렇다 ☐ 2.그렇다 ☐ 3.보통이다 ☐ 4.그렇지 않다 ☐ 5.매우 그렇지 않다

2. 수업 내용 중 어떤 부분이 가장 불만족스러웠는지 자유롭게 기술하여 주십시오 (주관식) (0/200byte)

3. 이 수업에서 가장 유용했던 수업방법은 무엇입니까?

☐ 1.강의 ☐ 2.토의/토론 ☐ 3.발표 ☐ 4.팀 프로젝트 ☐ 5.실험/실습/실기

4. 수업 교과목과 관련하여 향후 개선 사항을 자유롭게 기술하여 주십시오 (주관식) (0/200byte)

✓ 저장하기

설문조사 사용설명서

【 URL : <https://research.tu.ac.kr/research> 】

설문조사

- 현재 진행중인 설문조사 목록이 표시됩니다.
- 설문조사명을 클릭하여 진행합니다.
- 설문조사를 진행한 후 **제출하기**를 클릭하면 설문조사가 완료 됩니다.
- 제출된 설문조사는 수정이 불가능합니다.

동명대학교

강의평가

설문조사 응답

○ 설문조사

설문조사	설문시작일	설문종료일
테스트 설문조사	2019년 10월 17일 00시	2019년 10월 31일 00시

테스트 설문조사



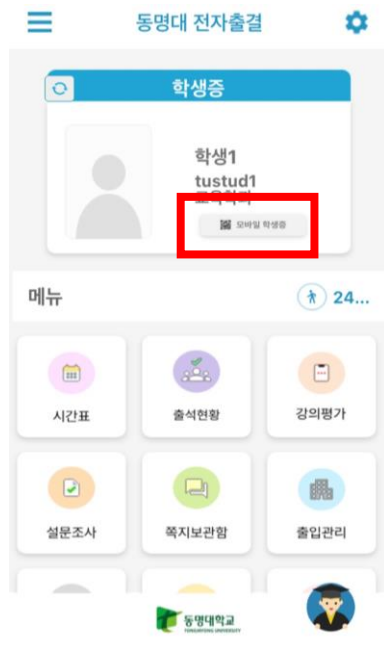
테스트 설문을 마칩니다.

이전으로

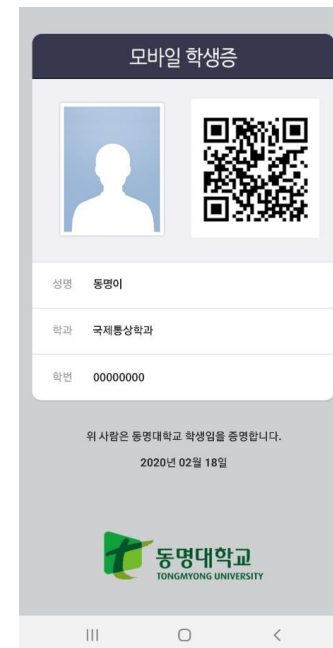
제출하기

모바일 학생증

모바일 학생증



모바일 학생증 클릭



모바일 학생증 화면